



CRUSCOTTO VARIAZIONI DI BILANCIO

PROGETTO S.HA.RE.

**SAP/4HANA PER REGIONE EMILIA ROMAGNA & REGIONE CAMPANIA
FASE II**

SH-RC_XX_MANUALE_CRUSCOTTO_VARIAZIONI

INTERCENT-ER LOTTO 2 (CIG 8151070BBE)

INFORMAZIONI LEGALI

Tutti i diritti sono riservati – Questo documento contiene informazioni di proprietà di Regione Emilia-Romagna e Regione Campania, deve essere utilizzato esclusivamente dal destinatario in relazione alle finalità per le quali è stato ricevuto.

E' vietata qualsiasi forma di riproduzione o di divulgazione senza l'esplicito consenso dell'Amministrazione.

Tutti i marchi eventualmente citati appartengono ai rispettivi proprietari.

IDENTIFICAZIONE DEL DOCUMENTO

Questo documento è redatto in ottemperanza a quanto previsto dal Capitolato Tecnico.

In particolare...

Cliente	Regione Emilia-Romagna Regione Campania
Progetto	Progetto S.HA.RE. SAP S/4HANA per Regione Emilia-Romagna e Regione Campania FASE 2
CIG	8151070BBE
CUP	
Referente contratto esecutivo	Luca Franci
Responsabile tecnico servizio	Marco Fini
Redatto da	Fabio Peluso
Verificato da	Giovanni Marco Di Vincenzo
Approvato da	Silvana Grasso
Data redazione	26/04/2021
Data verifica:	15/06/2021
Data approvazione	
Versione	1.0
Nome documento	SH_REGC_AF_CRUSCOTTO_VARIAZIONI_DI_BILANCIO_v1.0

Approvatore	Nominativo	Firma
RUP dell'Amministrazione		
DEC dell'Amministrazione (EV)		

Versione	Modifiche
1.0	Prima emissione

INDICE GENERALE

INFORMAZIONI LEGALI.....	2
IDENTIFICAZIONE DEL DOCUMENTO	3
INDICE GENERALE	4
1 SCOPO DEL DOCUMENTO	5
2 VARIAZIONI DI BILANCIO CON DECRETO	6
3 FASE 1 – INTERFACCIA PRINCIPALE.....	7
3.1 Creazione Variazioni Pure.....	8
3.1.1 Variazioni compensative	8
3.1.2 Contributi a rendicontazione.....	14
3.1.3 Partite di giro	22
3.2 Invio a FPV	24
3.2.1 Variazione FPV da capitolo E000A8 – E000A9	24
3.3 Modifica variazioni	26
4 FASE 2 – CRUSCOTTO VARIAZIONI.....	28
4.1 Creazione ID SAP e invio DDD.....	28
4.2 Visualizzazione/Modifica ID SAP da cruscotto	33
4.3 Annullamento provvisori	37

1 SCOPO DEL DOCUMENTO

Il presente documento ha lo scopo di fornire una guida per gli utenti delle UOD periferiche coinvolti nella predisposizione delle proposte di variazioni di bilancio con decreto.

Per l'esercizio finanziario corrente la variazione sarà automaticamente prevista anche per la cassa.

2 VARIAZIONI DI BILANCIO CON DECRETO

Le variazioni di bilancio oggetto del decentramento sono:

- Compensazioni IV Livello, tipo documento V010;
- Variazioni partite di giro, tipo documento V011;
- Variazioni FPV da capitolo in ipotesi di riprogrammazione di spesa per effetto di modifica del cronoprogramma, tipo documento V012;
- Variazioni contributi a rendicontazione, tipo documento V016;
- Compensazione residui perenti, reiscrizione residui perenti (fonte di finanziamento E00A30) tipo documento V019;
- Compensazione reinscrizioni vincolate, tipo documento V020;

La procedura è utilizzabile solo se non devono essere istituiti nuovi capitoli e non devono essere create correlazioni tra capitoli.

Il processo è diviso in tre fasi. Nella prima fase verrà richiamato un applicativo che permette la valorizzazione dei campi che interessano la variazione, nella seconda ci sarà l'invio a DDD e la registrazione delle scritture provvisorie e nella terza le scritture contabili con la trasformazione dei decreti provvisori in decreti definitivi.

Cruscotto variazioni



3 FASE 1 – INTERFACCIA PRINCIPALE

L'interfaccia principale dell'applicativo in FASE 1 (transazione *ZVARIAZIONI*) mostra:

- **Area Finanziaria:** il campo è prevalorizzato con "REGC"
- **Ufficio:** il campo è prevalorizzato con l'ufficio di appartenenza. Nel caso in cui l'utenza è associata a più uffici l'utente è chiamato a selezionare l'ufficio di interesse.




Fare click su continuare.

Ufficio di riferimento

Selezionare l'ufficio e fare click su 

- **Tipologia di operazione:** l'utente è chiamato a scegliere tra le operazioni di Creazione variazione o Modifica variazione
- **Tipologia di variazione:**
Variazione pura: comprende le variazioni compensative, le partite di giro ed i contributi a rendicontazione;
Invio a FPV: comprende l'invio a FPV per gli anni successivi.

Cruscotto variazioni di bilancio

Menu   Salva come variante... Indietro Terminare Interrompere Sistema  Esegui

Criteri di selezione

Area finanziaria REGC

Ufficio 50_01_01

Tipologia di operazione

☒ Creazione variazioni ☐ Modifica variazioni

Tipologia di variazione

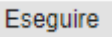
☒ Variazione pura ☐ Invio/rettifica a FPV

3.1 CREAZIONE VARIAZIONI PURE

3.1.1 VARIAZIONI COMPENSATIVE

Le singole variazioni compensative da registrare a sistema richiedono i seguenti prerequisiti:

1. Devono interessare la stessa area funzionale: per le variazioni comprendenti più aree funzionali dovranno essere prodotte tante variazioni quante sono le aree funzionali considerate.
2. Devono interessare capitoli di spesa diversi nell'ambito della stessa Missione, programma, titolo e macroaggregato
3. Devono interessare la stessa annualità: per le variazioni pluriennali dovranno essere prodotte tante variazioni quante sono le annualità considerate.

Selezionare Variazione pura e al click su  verrà visualizzata la seguente schermata.

Inserire l'esercizio variazione nell'apposito campo e premere invio. Il campo tipo variazione verrà valorizzato in automatico dal sistema a seconda della fonte di finanziamento inserita.

Nel caso di variazioni compensative il sistema rileverà automaticamente il tipo variazione tra le seguenti:

- **V010:** compensativa IV livello
- **V012:** compensativa da FPV (fonte di finanziamento E000A8/E000A9)
- **V019:** compensativa residui perenti (fonte di finanziamento E00A30)
- **V020:** compensativa reiscrizioni vincolate (fonte di finanziamento E000A2)

Scegliere il tipo di inserimento. Nella parte sottostante sarà possibile scegliere tra due tipi di inserimenti:

- **Inserimento vincolato**
- **Inserimento da competenza libera**

Creazione variazione

Menu ▼ Salvare Indietro Interrompere Sistema

Variazione Es. variazione Tipo Variazione

Contributi a rendicontazione ☐

Inserimento vincolato Competenza libera pura Competenza libera finanziata

+	-	Anno	Capitolo di spesa	Mi...	Progr...	Mac...	Area Funzionale	Fonte di finanziamento	T...	Tipologia	Catego...
---	---	------	-------------------	-------	----------	--------	-----------------	------------------------	------	-----------	-----------

Per **inserimento vincolato** inserire:

1. Fonte di finanziamento: il capitolo di entrata che finanzia la spesa;
2. Area Funzionale
3. Capitolo di spesa
4. +/-: " - " per capitolo mittente, " + " per capitolo destinatario
5. Importo

Il campo Anno sarà valorizzato in automatico in relazione all'anno inserito nei dati di testata.

Il sistema valorizzerà in automatico gli altri campi che saranno ottenuti dall'anagrafica dei capitoli.

Creazione variazione

Menu ▼ Salvare Indietro Interrompere Sistema

Variazione Es. variazione Tipo Variazione COMPENS IV LIV

Contributi a rendicontazione ☐

Inserimento vincolato Competenza libera pura Competenza libera finanziata

+	-	Anno	Fonte di finanziamento	Titolo	Tipolo...	Categoria	Area Funzionale	Capitolo di spesa	Mi...	Progr...	Mac...	Importo
-		2021	E01485	4	40200	4020100	E01485_U08602	U08602	15	1504	203	100,00

È possibile utilizzare l'apposito help di ricerca  collocato sui campi:

- Fonte di finanziamento: il matchcode estrae tutti i capitoli di entrata in anagrafica
- Area funzionale: il matchcode estrae le aree funzionali correlate al capitolo di entrata selezionato
- Capitolo di spesa: il matchcode estrae i capitoli di spesa correlati a quell'area funzionale selezionata

Per inserire le righe successive premere **inserimento vincolato**. In ogni caso le variazioni devono interessare la stessa area funzionale quindi il sistema nelle righe successive eredita i campi della prima riga per quanto concerne area funzionale e capitolo di entrata.

Menu ▼ Salvare Indietro Interrompere Sistema ▼

Variazione Es. variazione 2021 Tipo Variazione V010 COMPENS IV LIV

Contributi a rendicontazione ☐

Inserimento vincolato
Competenza libera pura
Competenza libera finanziata

+/-	Anno	Fonte di finanziamento	Titolo	Tipo...	Categoria	Area Funzionale	Capitolo di spesa	Mi...	Progr...	Mac...	Importo
-	2021	E01485	4	402...	4020100	E01485_U08602	U08602	15	1504	203	100,00
	2021	E01485	4	402...	4020100	E01485_U08602					0,00

1. Capitolo di spesa
2. +/-: “ – ” per capitolo mittente, “ + ” per capitolo destinatario
3. Importo

Menu ▾ | [] ▾ | [Salvare] [Indietro] [Interrompere] [Sistema ▾]

Variazione [] Es. variazione [2021] Tipo Variazione [V010] COMPENS IV LIV

Contributi a rendicontazione ☐

[Icone di strumenti] [Inserimento vincolato] [Competenza libera pura] [Competenza libera finanziata] [Icone di strumenti]

	+/-	Anno	Fonte di finanziamento	Titolo	Tipol...	Categoria	Area Funzionale	Capitolo di spesa	Mi...	Progr...	Mac...	Importo
-	2021	E01485	4	402...	4020100	E01485_U08602	U08602		15	1504	203	100,00
+	2021	E01485	4	402...	4020100	E01485_U08602	U08651		15	1504	203	100,00

1. Capitolo di spesa
2. +/-: “ - ” per capitolo mittente, “ + ” per capitolo destinatario
3. Importo

Menu

Salvare

Indietro

Interrompere

Sistema

Variazione

Es. variazione

2021

Tipo Variazione

V010

COMPENS IV LIV

Contributi a rendicontazione

☐

Inserimento vincolato

Competenza libera pura

Competenza libera finanziata

+/-	Anno	Fonte di finanziamento	T...	Tipologia	Catego...	Area Funzionale	Capitolo di spesa	Mi...	Progr...	Mac...	Importo
-	2021					COMP_LIBERA	U08709	15	1504	104	100,00

Informazione



Controlli ok



Fare click su  per procedere. Salvare .

Una volta creata la variazione, essa non ha ancora effetti sulle disponibilità dei capitoli.

Informazione



Variazione 0000000108 creata.



In real-time vengono effettuati i seguenti controlli:

1. I capitoli di spesa devono appartenere all'ufficio scelto;
2. Esistenza capitolo di entrata;
3. Esistenza capitolo di spesa;
4. Esistenza area funzionale;
5. Correlazione area funzionale al capitolo di entrata;
6. Correlazione dei capitoli di spesa all'area funzionale;
7. Controllo di disponibilità.

In fase di salvataggio saranno elaborati i seguenti controlli:

1. Le variazioni devono essere a saldo 0;
2. Campi importi obbligatori;
3. Totale spese uguale al totale delle entrate;
4. Le variazioni devono interessare la stessa area funzionale;
5. Le compensative devono interessare capitoli di spesa diversi nell'ambito della stessa Missione, programma, titolo e macroaggregato;
6. Controllo di disponibilità.

3.1.2 CONTRIBUTI A RENDICONTAZIONE

I contributi a rendicontazione (tipo variazione **V016**) da registrare a sistema richiedono i seguenti prerequisiti:

1. Devono interessare la stessa area funzionale: per le variazioni comprendenti più aree funzionali dovranno essere prodotte tante variazioni quante sono le aree funzionali considerate.
2. Devono interessare lo stesso capitolo di spesa
3. Devono interessare al massimo due annualità: sarà possibile gestire tre annualità creando a sistema più variazioni

L'applicativo di inserimento gestisce:

- L'invio delle risorse da anno corrente a uno dei due anni successivi di bilancio
- L'invio delle risorse da uno dei due anni successivi di bilancio all'anno corrente
- L'invio delle risorse tra i due anni successivi di bilancio

In tutti i casi la singola variazione interessa solo due annualità. Nel caso in cui si desidera elaborare una variazione che preveda l'inserimento di tre annualità è necessario registrare due variazioni a sistema.

Esempio

BG 2021/2023 - Variazione ai sensi dell'art. 12, comma 2, lettera h, del Regolamento Regionale n. 5 del 7 giugno 2018

Esercizio	Area Funzionale	Titolo	Tipologia	Categoria	Cap Entrata	Missione	Programma	Titolo	Macroaggregato	Cap Spesa	Var Competenza	Var Cassa
2021	E01485_U08602	4	40200	4020100	E01485	15	1504	2	203	U08882	-€ 100.000,00	€ 100.000,00
Totale											-€ 100.000,00	€ -

Esercizio	Area Funzionale	Titolo	Tipologia	Categoria	Cap Entrata	Missione	Programma	Titolo	Macroaggregato	Cap Spesa	Var Competenza
2022	E01485_U08602	4	40200	4020100	E01485	15	1504	2	203	U08882	€ 60.000,00
Totale											€ 60.000,00

Esercizio	Area Funzionale	Titolo	Tipologia	Categoria	Cap Entrata	Missione	Programma	Titolo	Macroaggregato	Cap Spesa	Var Competenza
2023	E01485_U08602	4	40200	4020100	E01485	15	1504	2	203	U08882	€ 40.000,00
Totale											€ 40.000,00

In questo caso l'utente dovrà registrare:

1. Una prima variazione per il capitolo U08882 da anno mittente 2021 ad anno destinatario 2022 per importo pari a 60.000 euro

Creazione variazione

Menu

Variazione Es. variazione Tipo Variazione **V016** VARIAZ CONTR RENDICO

Contributi a rendicontazione ☒ Esercizio Mittente Esercizio destinatario

+/-	Anno	Fonte di finanziamento	T...	Tipologia	Catego...	Area Funzionale	Capitolo di spesa	Mi...	Progr...	Mac...	Importo
-	2021	E01485	4	40200	4020...	E01485_U08602	U08882	15	1504	203	60.000,00
+	2022	E01485	4	40200	4020...	E01485_U08602	U08882	15	1504	203	60.000,00

- Una seconda variazione per il capitolo U08882 da anno mittente 2021 ad anno destinatario 2023 per importo pari a 40.000 euro

Creazione variazione

Menu

Variazione Es. variazione Tipo Variazione

Contributi a rendicontazione ☒ Esercizio Mittente Esercizio destinatario

+	-	Anno	Fonte di finanziamento	T...	Tipologia	Catego...	Area Funzionale	Capitolo di spesa	Mi...	Progr...	Mac...	Importo
-		2021	E01485	4	40200	4020...	E01485_U08602	U08882	15	1504	203	40.000,00
+		2023	E01485	4	40200	4020...	E01485_U08602	U08882	15	1504	203	40.000,00

In ogni caso le variazioni devono interessare la stessa area funzionale.

Esempio

BG 2021/2023 - Variazione ai sensi dell'art. 12, comma 2, lettera h, del Regolamento Regionale n. 5 del 7 giugno 2018

Esercizio	Area Funzionale	Titolo	Tipologia	Categoria	Cap Entrata	Missione	Programma	Titolo	Macroaggregato	Cap Spesa	Var Competenza
2021	E01485_U08602	4	40200	4020100	E01485	15	1504	2	203	U08882	-€ 10.000,00
2021	E01487_U08602	4	40200	4020100	E01487	15	1504	2	203	U08882	-€ 25.000,00
2021	E01489_U08602	4	40200	4020500	E01489	15	1504	2	203	U08882	-€ 5.000,00
Totale											-€ 40.000,00

Esercizio	Area Funzionale	Titolo	Tipologia	Categoria	Cap Entrata	Missione	Programma	Titolo	Macroaggregato	Cap Spesa	Var Competenza
2022	E01485_U08602	4	40200	4020100	E01485	15	1504	2	203	U08882	€ 10.000,00
2022	E01487_U08602	4	40200	4020100	E01487	15	1504	2	203	U08882	€ 25.000,00
2022	E01489_U08602	4	40200	4020500	E01489	15	1504	2	203	U08882	€ 5.000,00
Totale											€ 40.000,00

In questo caso l'utente dovrà registrare:

- Una prima variazione per il capitolo U08882 finanziato dal capitolo E01485 appartenente all'area funzionale E01485_U08602 da anno mittente 2021 ad anno destinatario 2022 per un importo pari a 10.000 euro

Creazione variazione

Menu

Variazione Es. variazione Tipo Variazione

Contributi a rendicontazione ☒ Esercizio Mittente Esercizio destinatario

+	-	Anno	Fonte di finanziamento	T...	Tipologia	Catego...	Area Funzionale	Capitolo di spesa	Mi...	Progr...	Mac...	Importo
-		2021	E01485	4	40200	4020...	E01485_U08602	U08882	15	1504	203	10.000,00
+		2022	E01485	4	40200	4020...	E01485_U08602	U08882	15	1504	203	10.000,00

- Una seconda variazione per il capitolo U08882 finanziato dal capitolo E01487 appartenente all'area funzionale E01487_U08602 da anno mittente 2021 ad anno destinatario 2022 per un importo pari a 25.000 euro

Creazione variazione

Menu

Variazione Es. variazione Tipo Variazione **V016** VARIAZ CONTR RENDICO

Contributi a rendicontazione ☒ Esercizio Mittente
Esercizio destinatario

+/-	Anno	Fonte di finanziamento	T...	Tipologia	Catego...	Area Funzionale	Capitolo di spesa	Mi...	Progr...	Mac...	Importo
-	2021	E01487	4	40200	4020...	E01487_U08602	U08882	15	1504	203	25.000,00
+	2022	E01487	4	40200	4020...	E01487_U08602	U08882	15	1504	203	25.000,00

3. Una terza variazione per il capitolo U08882 finanziato dal capitolo E01489 appartenente all'ara funzionale E01489_U08602 da anno mittente 2021 ad anno destinatario 2023 per un importo pari a 5.000 euro

Creazione variazione

Menu

Variazione Es. variazione Tipo Variazione **V016** VARIAZ CONTR RENDICO

Contributi a rendicontazione ☒ Esercizio Mittente
Esercizio destinatario

+/-	Anno	Fonte di finanziamento	T...	Tipologia	Catego...	Area Funzionale	Capitolo di spesa	Mi...	Progr...	Mac...	Importo
-	2021	E01489	4	40200	4020...	E01489_U08602	U08882	15	1504	203	5.000,00
+	2022	E01489	4	40200	4020...	E01489_U08602	U08882	15	1504	203	5.000,00

Per i contributi a rendicontazione selezionare il flag ☒ in contributi a rendicontazione.

Il sistema sbloccherà due nuovi campi:

- Esercizio mittente: inserire l'esercizio mittente.
- Esercizio destinatario: inserire l'esercizio di destinazione.

Premere invio.

Creazione variazione

Menu

Variazione Es. variazione Tipo Variazione **V016** VARIAZ CONTR RENDICO

Contributi a rendicontazione ☒ Esercizio Mittente
Esercizio destinatario

Fare click su **inserimento vincolato**. Inserire in ordine:


- Anno
- Fonte di finanziamento

Informazione



Controlli ok



Fare click su  per procedere. Salvare .

Informazione




Variazione 0000000114 creata.



Analogamente a come vengono spostate risorse in esercizi finanziari successivi, queste possono essere anticipate andando a modificare l'Esercizio Mittente e l'Esercizio Destinatario.

BG 2021/2023 - Variazione ai sensi dell'art. 12, comma 2, lettera h, del Regolamento Regionale n. 5 del 7 giugno 2018

Esercizio	Area Funzionale	Titolo	Tipologia	Categoria	Cap Entrata	Missione	Programma	Titolo	Macroaggregato	Cap Spesa	Var Competenza
2021	E01485	U08602	4	40200	4020100	E01485	15	1504	2	203	U08882 € 100.000,00
										Totale	€ 100.000,00
Esercizio	Area Funzionale	Titolo	Tipologia	Categoria	Cap Entrata	Missione	Programma	Titolo	Macroaggregato	Cap Spesa	Var Competenza
2023	E01485	U08602	4	40200	4020100	E01485	15	1504	2	203	U08882 -€ 100.000,00
										Totale	-€ 100.000,00





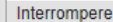

Per i contributi a rendicontazione selezionare il flag  in contributi a rendicontazione.




Il sistema sbloccherà due nuovi campi:


- Esercizio mittente: inserire l'esercizio mittente.
- Esercizio destinatario: inserire l'esercizio di destinazione.


Premere invio.


Creazione variazione

Menu      

Variazione  Es. variazione  Tipo Variazione  VARIAZ CONTR RENDICO

Contributi a rendicontazione 

Esercizio Mittente 

Esercizio destinatario 

Fare click su **inserimento vincolato**. Inserire in ordine:

1. Anno
2. Fonte di finanziamento
3. Area funzionale
4. Capitolo di spesa
5. +/-: “ – ” per capitolo mittente, “ + ” per capitolo destinatario
6. Importo

Creazione variazione

Menu

Variazione Es. variazione Tipo Variazione **V016** VARIAZ CONTR RENDICO

Contributi a rendicontazione ☒ Esercizio Mittente **2023**
Esercizio destinatario **2021**

+/-	Anno	Fonte di finanziamento	T...	Tipologia	Catego...	Area Funzionale	Capitolo di spesa	Mi...	Progr...	Mac...	Importo
+	2021	E01485	4	40200	4020 ...	E01485_U08602	U08882	15	1504	203	100.000,00

Per inserire le righe successive fare click su **inserimento vincolato**. In ogni caso le variazioni devono interessare la stessa area funzionale quindi il sistema nelle righe successive eredita i campi della prima riga per quanto concerne area funzionale e capitolo di entrata.

Creazione variazione

Menu

Variazione Es. variazione Tipo Variazione **V016** VARIAZ CONTR RENDICO

Contributi a rendicontazione ☒ Esercizio Mittente **2023**
Esercizio destinatario **2021**

+/-	Anno	Fonte di finanziamento	T...	Tipologia	Catego...	Area Funzionale	Capitolo di spesa	Mi...	Progr...	Mac...	Importo
+	2021	E01485	4	40200	4020 ...	E01485_U08602	U08882	15	1504	203	100.000,00
-	2023	E01485	4	40200	4020 ...	E01485_U08602	U08882	15	1504	203	100.000,00

Inserire:

1. Anno
2. Capitolo di spesa: lo stesso inserito nella prima riga
3. +/-: “ – ” per capitolo mittente, “ + ” per capitolo destinatario
4. Importo.


In real-time saranno elaborati i seguenti controlli:

1. Valorizzare l'esercizio finanziario;
2. I capitoli di spesa devono appartenere all'ufficio scelto;
3. Esistenza capitolo di entrata;
4. Esistenza capitolo di spesa;
5. Esistenza area funzionale;

6. Correlazione area funzionale al capitolo di entrata;
7. Correlazione dei capitoli di spesa all'area funzionale;
8. Controllo di disponibilità.

In fase di salvataggio saranno elaborati i seguenti controlli:

1. Le variazioni devono essere a saldo 0;
2. Campi importi obbligatori;
3. Totale spese uguale al totale delle entrate;
4. Le variazioni devono interessare la stessa area funzionale;
5. Le variazioni devono interessare lo stesso capitolo di spesa;
6. Per tutte le righe l'esercizio deve essere compreso tra l'esercizio iniziale e quello finale specificati in testata (mittente e destinatario);
7. Controllo di disponibilità;
8. Correlazione.

I controlli vengono eseguiti in fase di salvataggio, ma è possibile ottenerli in qualsiasi momento attraverso l'apposita funzionalità .

In caso di esito negativo dei controlli il sistema segnalerà gli errori riscontrati e non sarà possibile salvare.

In caso di esito positivo il sistema rilascerà il seguente messaggio.

Informazione



Controlli ok



Fare click su  per procedere. Salvare .

Informazione



Variazione 0000000037 creata.



3.1.3 PARTITE DI GIRO

Le partite di giro saranno identificate dal tipo variazione V011, ovvero da tutte quelle fonti di finanziamento che avranno titolo 9. Per le partite di giro sarà possibile solo l'inserimento vincolato e solo l'inserimento di una singola riga. Inoltre l'operazione interessa solo variazioni in aumento quindi (+).

Fare click su **inserimento vincolato** ed inserire:

1. Fonte di finanziamento: il capitolo di entrata che finanzia la spesa;
2. Area Funzionale;
3. Capitolo di spesa;
4. +/-: sempre +
5. Importo.

Creazione variazione

Menu

Variazione Es. variazione Tipo Variazione VARIAZ PDG

Contributi a rendicontazione ☐

+/-	Anno	Fonte di finanziamento	T...	Tipologia	Catego...	Area Funzionale	Capitolo di spesa	Mi...	Progr...	Mac...	Importo
+	2021	E07045	9	90100	9010...	E07045_U09241	U09241	99	9901	701	1.500,00

I controlli vengono eseguiti in fase di salvataggio, ma è possibile ottenerli in qualsiasi momento attraverso l'apposita funzionalità

Creazione variazione

Menu

Variazione Es. variazione Tipo Variazione VARIAZ PDG

Contributi a rendicontazione ☐

+	-	Anno	Fonte di finanziamento	T...	Tipologia	Catego...	Area Funzionale	Capitolo di spesa	Mi...	Progr...	Mac...	Importo
	+	2021	E07045	9	90100	9010...	E07045_U09241	U09241	99	9901	701	1.500,00

In caso di esito negativo dei controlli il sistema segnalerà gli errori riscontrati e non sarà possibile salvare.
In caso di esito positivo il sistema rilascerà il seguente messaggio.

Informazione



Controlli ok



Fare click su per procedere. Salvare .

Informazione



Variazione 0000000114 creata.



In real-time i controlli sono:

1. Valorizzare l'esercizio finanziario;
2. I capitoli di spesa devono appartenere all'ufficio scelto;
3. Esistenza capitolo di entrata;
4. Esistenza capitolo di uscita;
5. Esistenza area funzionale;
6. Correlazione area funzionale al capitolo di entrata;

7. Correlazione dei capitoli di spesa all'area funzionale;

In fase di salvataggio saranno elaborati i seguenti controlli:

1. Campo importo obbligatorio;
2. Le variazioni che derivano da titolo 9 devono avere una sola riga;

3.2 INVIO A FPV

3.2.1 VARIAZIONE FPV DA CAPITOLO E000A8 – E000A9

L'invio a FPV da capitolo E000A8 – E000A9 (tipo variazione **V012**) da registrare a sistema richiede i seguenti prerequisiti:

1. Deve interessare la stessa area funzionale: per le variazioni comprendenti più aree funzionali dovranno essere prodotte tante variazioni quante sono le aree funzionali considerate.
2. Deve interessare lo stesso capitolo di spesa

Selezionata Invio a FPV al click su **Esegui** sarà possibile visualizzare la seguente schermata.

Scegliere il tipo di inserimento. Nella parte sottostante sarà possibile scegliere tra tre tipi di inserimenti:

- **Inserimento vincolato**
- **Inserimento da competenza libera finanziata**

Per **inserimento vincolato** inserire:

1. Anno
2. Fonte di finanziamento: il capitolo di entrata che finanzia la spesa
3. Area Funzionale
4. Capitolo di spesa
5. +/-: “ – ” per capitolo mittente, “ + ” per capitolo destinatario
5. Accertamento

6. Importo

Creazione variazione

Menu

Variazione Es. variazione Tipo Variazione VARIAZ FPV DA CAP

+	-	Anno	Fonte di finanziamento	T...	Tipologia	Catego...	Area Funzionale	Capitolo di spesa	Mi...	Progr...	Mac...	Accertamento	Importo
-		2021	E000A9				E01091_U05429	U05431	03	0303	202	4200000...	5.000,00

Il sistema valorizzerà in automatico gli altri campi che saranno ottenuti dall'anagrafica dei capitoli.

Creazione variazione

Menu

Variazione Es. variazione Tipo Variazione VARIAZ FPV DA CAP

+	-	Anno	Fonte di finanziamento	T...	Tipologia	Catego...	Area Funzionale	Capitolo di spesa	Mi...	Progr...	Mac...	Accertamento	Importo
-		2021	E000A9				E01091_U05429	U05431	03	0303	202	4200000...	5.000,00

È possibile utilizzare l'help di ricerca sui campi:

- **Fonte di finanziamento:** il matchcode estrae tutti i capitoli di entrata in anagrafica
- **Area funzionale:** il matchcode estrae le aree funzionali correlate al capitolo di entrata selezionato
- **Capitolo di spesa:** il matchcode estrae i capitoli di spesa correlati a quell'area funzionale selezionata
- **Accertamento:** il matchcode estrae gli accertamenti collegati a quell'area funzionale

Per inserire le righe successive premere **inserimento vincolato**. Le variazioni devono interessare la stessa area funzionale quindi il sistema nelle righe successive eredita i campi della prima riga per quanto concerne area funzionale, capitolo di entrate, capitolo di spesa e accertamento.

Inserire:

1. Anno
2. +/-: " - " per capitolo mittente, " + " per capitolo destinatario
3. Accertamento
4. Importo

Creazione variazione

Menu

Variazione Es. variazione Tipo Variazione VARIAZ FPV DA CAP

+	-	Anno	Fonte di finanziamento	T...	Tipologia	Catego...	Area Funzionale	Capitolo di spesa	Mi...	Progr...	Mac...	Accertamento	Importo
-		2021	E000A9				E01091_U05429	U05431	03	0303	202	4200000...	5.000,00
+		2022	E000A9				E01091_U05429	U05431	03	0303	202	4200000...	4.000,00
+		2023	E000A9				E01091_U05429	U05431	03	0303	202	4200000...	1.000,00

Allo stesso modo sarà possibile creare delle variazioni che prevedono l'accelerazione della spesa semplicemente giocando con i segni + e -.

Creazione variazione

Menu

Variazione Es. variazione Tipo Variazione **V012** VARIAZ FPV DA CAP

+	-	Anno	Fonte di finanziamento	T...	Tipologia	Catego...	Area Funzionale	Capitolo di spesa	Mi...	Progr...	Mac...	Accertamento	Importo
	+	2021	E000A8				E01427_U05173	U05173	12	1204	103	420000489	10.000,00
	-	2022	E000A8				E01427_U05173	U05173	12	1204	103	420000489	5.000,00
	-	2023	E000A8				E01427_U05173	U05173	12	1204	103	420000489	5.000,00

In questo modo verrà aumentata la disponibilità sul 2021 riducendo il Fondo Pluriennale Vincolato degli anni 2022 e 2023.

3.3 MODIFICA VARIAZIONI

Attraverso l'interfaccia principale dell'applicativo è possibile effettuare la modifica delle variazioni create a sistema. Selezionare Modifica variazione. Sarà possibile visualizzare la seguente schermata.

Cruscotto variazioni di bilancio

Menu

Criteri di selezione

Area finanziaria

Ufficio

Tipologia di operazione

☐ Creazione variazioni ☒ **Modifica variazioni**

Tipologia di variazione

☒ **Variazione pura**

☐ Invio/rettifica a FPV

☐ Variazione spesa obbligatoria

☐ Variazione riserva di cassa

Selezione per modifica

Anno documento

N. doc. acquisizione A

Capitolo di spesa A

Capitolo di entrata A

Selezionare la tipologia di variazione.

Tipologia di variazione

- ☒ Variazione pura
- ☐ Invio/rettifica a FPV
- ☐ Variazione spesa obbligatoria
- ☐ Variazione riserva di cassa

Attraverso la selezione per modifica è possibile inserire dei parametri in input per filtrare la ricerca:

- Anno documento: identifica l'anno solare del documento di variazione (il campo è obbligatorio)
- N.doc.acquisizione: identifica il numero variazione creata in precedenza
- Capitolo di spesa
- Capitolo di entrata

Fare click su **Eseguire**.

La schermata successiva elencherà le variazioni modificabili estratte per tipologia di variazione. Le variazioni possono essere modificate selezionandole con doppio click.

Modifica variazione

Menu														Indietro			Interrompere			Sistema		
Variazione	Pos. ...	Anno +/-	Fonte di finanziamento			Mi...	Progr...	Mac...	Area Funzionale	Capitolo di entrata	T...	Tipologia	Catego...	N. doc.	Importo							
106	1	2021	-	U08796			12	1210	203	E01485_U08602	E01485	4	40200	4020...		100,00						
	2	2021	+	U08756			12	1210	203	E01485_U08602	E01485	4	40200	4020...		100,00						
107	1	2021	-	U08796			12	1210	203	E01485_U08602	E01485	4	40200	4020...		10,00						
	2	2021	+	U08756			12	1210	203	E01485_U08602	E01485	4	40200	4020...		10,00						
108	1	2021	-	U08709			15	1504	104	COMP_LIBERA						100,00						
	2	2021	+	U08707			15	1504	104	COMP_LIBERA						100,00						
111	1	2021	-	U08882			15	1504	203	E01485_U08602	E01485	4	40200	4020...		10.000,00						
	2	2022	+	U08882			15	1504	203	E01485_U08602	E01485	4	40200	4020...		10.000,00						
112	1	2021	-	U08882			15	1504	203	E01487_U08602	E01487	4	40200	4020...		25.000,00						
	2	2022	+	U08882			15	1504	203	E01487_U08602	E01487	4	40200	4020...		25.000,00						
113	1	2021	-	U08882			15	1504	203	E01489_U08602	E01489	4	40200	4020...		5.000,00						
	2	2022	+	U08882			15	1504	203	E01489_U08602	E01489	4	40200	4020...		5.000,00						
114	1	2021	-	U08602			15	1504	203	E01485_U08602	E01485	4	40200	4020...		1.500,00						
	2	2022	+	U08602			15	1504	203	E01485_U08602	E01485	4	40200	4020...		1.500,00						

La modifica può essere fatta prima dell'invio a DDD tramite la FASE 2, nel caso in cui la variazione sia già stata inviata a DDD non sarà più possibile effettuare modifiche.

Prima di tale invio, qualsiasi modifica ha effetto nullo sulla disponibilità dei capitoli, pertanto non è necessario annullare alcuna scrittura erronea in quanto è sufficiente non inviarla a DDD.

4 FASE 2 – CRUSCOTTO VARIAZIONI

4.1 CREAZIONE ID SAP E INVIO DDD

Attraverso la transazione ZCRUSCOTTO_VARIAZIO è possibile accedere al cruscotto variazioni – FASE 2. Il cruscotto gestisce l'invio a DDD e la produzione degli allegati contabili.


Lanciata la transazione viene mostrata la prima schermata relativa alla selezione dell'ID Allegato Contabile.

Cruscotto Variazioni

Menu

Indietro
Interrompere
Sistema
Pagina Successiva

Cruscotto Gestionale Creazione Variazioni


REGIONE CAMPANIA


Informazioni Sistema

Data Sistema	03.05.21	User	FPELUSO	Nome	
Ora	11:09:50	Cognome	FPELUSO		

Selezione Atto

ID Allegato Contab.	00000000	Ann. Atto	Creaz.ID Proposta Atto
Tipologia variazione			
Tipo documento			
Data Inserimento		Ora Inserimento	00:00:00
Ufficio			
Oggetto Atto			

Per la creazione di un nuovo ID Proposta l'utente dovrà cliccare sul pulsante

 Creaz.ID Proposta Atto

Verrà mostrata la seguente schermata.

Creazione ID Proposta Decreti

Menu


Salvare come variante...
Indietro
Terminare
Interrompere
Sistema
Esegui
Riprendere variante...

Parametri di Inserimento

Identificativo ufficio reg.	0
Tipo di atto	V
Esercizio Finanziario	2021

In questa fase bisogna inserire:

- **Identificativo ufficio reg.:** tramite help di ricerca, in base alle autorizzazioni dell'utente sull'ufficio di competenza, mostrerà una lista delle UOD da selezionare.
- **ID Uff. Primo Firmatario DDD:** Se si seleziona un ufficio a livello di Direzione Generale (es. 40 01 00) il sistema propone il campo '**ID Uff. Primo Firmatario DDD**' da valorizzare obbligatoriamente. La funzionalità può essere utilizzata nel caso in cui la UOD selezionata in questo campo sia il primo firmatario sull'applicativo documentale (DDD) di un capitolo affidato alla gestione della Direzione Generale. In tal caso su DDD la proposta verrà resa visibile solo alla UOD selezionata la quale dovrà avviare e firmare la proposta di decreto su DD ed inviarla per la repertoriatura, firma e completamento delle attività successive al Direttore Generale che ha la responsabilità contabile del capitolo
- **Tipo atto:** il parametro è fisso "V"
- **Esercizio:** il campo è prevalorizzato con l'esercizio corrente

Una volta inseriti i dati corretti basterà procedere cliccando sul pulsante **Esegui** e verrà visualizzato in basso un messaggio di avvenuta creazione dell'id proposta. Fare click su  per proseguire.

Informazione



Creata Id proposta: 00026697



Nella schermata principale valorizzare attraverso help di ricerca i seguenti campi:

- **Tipologia variazione:** identifica il tipo di variazione fatto nella precedente FASE 1

Tipo Variazione (1)

▶ Delimitazioni

	Tipo var	Descrizione breve
	1	Variazione pura
	2	Invio a FPV
	3	Variazione spesa obbligatoria
	4	Variazione riserva di cassa

4 Trovati inserimenti

- **Tipo documento:** identifica il documento staccato in automatico dal sistema nella FASE 1 in relazione all'operazione inserita.

Tipo documento acquisizione (1)

▶ Delimitazioni

	Tipo doc.	Testo tipo documento
	V010	COMPENS IV LIV
	V011	VARIAZ PDG
	V012	VARIAZ FPV DA CAP
	V016	VARIAZ CONTR RENDICO
	V019	COMPENS RES PERENTI
	V020	COMPENS REISC VINCOL

6 Trovati inserimenti

- **Oggetto atto:** inserire l'oggetto del decreto

Oggetto Atto

Per il proseguimento della creazione di un decreto il testo dell'oggetto dovrà essere sempre valorizzato, in caso contrario si avrà a video un messaggio bloccante che ne chiede la valorizzazione:

! Valorizzare il campo Oggetto

A questo punto si può passare alla **pagina successiva** con l'apposito pulsante situato in alto [Pagina Successiva](#). Alla pagina successiva il sistema effettua l'estrazione tenendo conto della tipologia di variazione e del tipo documento selezionato nella prima pagina. Nella nuova schermata l'utente dovrà selezionare le variazioni da inviare a DDD con doppio click sul numero variazione.

Selezione per invio a DDD

Menu Indietro Interrompere Sistema Ultima Pagina Pagina precedente

Variazione ...	Variazione	Pos. ...	Anno +/-	Cap spesa	Mi...	Progr...	Mac...	Area Funzionale	N. doc.	Capitolo di entrata	T...	Tipologia	Categoria	Importo
<input type="checkbox"/>	117	1	2021 -	U05429	03	0303	202	E01091_U05429	4200000675	E01091	4	40200	4020100	5.000,00
<input type="checkbox"/>		2	2022 +	U05429	03	0303	202	E01091_U05429	4200000675	E000A9				1.000,00
<input type="checkbox"/>		3	2023 +	U05429	03	0303	202	E01091_U05429	4200000675	E000A9				4.000,00

Nel caso in cui non ci siano variazione da estrarre il sistema rilascerà il seguente messaggio di errore.

Informazione



Nessuna variazione recuperata con i dati inseriti



Le variazioni vengono selezionate mediante doppio click sul numero variazione. A questo punto i check box vengono valorizzati per tutte le posizioni della singola variazione con un flag. In questa fase è possibile selezionare anche più variazioni.

Selezione per invio a DDD

Menu

Indietro

Interrompere

Sistema

Ultima Pagina

Pagina precedente

</

E' possibile accedere all'ultima pagina con l'apposito tasto **Ultima Pagina**.

Per il proseguimento almeno una variazione dovrà essere selezionata, in caso contrario si avrà a video un messaggio bloccante che ne chiede la selezione.

Informazione



Selezionare variazioni da inviare a DDD



L'ultima schermata è quella che segue.

Scheda chiusura

Menu Interrompere Sistema Pagina Precedente

Cruscotto Gestionale Creazione Decreti



Informazioni Sistema

ID proposta Dec/Det

26708

Data Inserimento

05.05.2021

Ufficio

0060600992

User

FPELUSO



Salvataggio

Salvataggio Dati a sistema



Anteprima Allegato

Visualizza/Stampa PDF



In caso di modifica del campo "OGGETTO" effettuare il salvataggio per renderla effettiva



Invio Allegato a DDD

Invio PDF verso DDD



Prima di procedere all'invio a DDD si prega di salvare.

- **Salvataggio:** permette di salvare il collegamento che intercorre tra ID proposta, tipo di variazione e tipo documento. In questa fase non verrà salvata la selezione fatta nella seconda schermata.
- **Anteprima Allegato:** mostrerà un'anteprima dei documenti contabili in pdf.

- **Invio Allegato a DDD:** invia i file pdf verso DDD al fine di procedere alle successive operazioni per repertoriare e firmare il decreto. In questa fase saranno elaborate a sistema anche le scritture provvisorie finalizzate all'assorbimento di disponibilità dai capitoli oggetto dell'ID SAP.

Prima di procedere all'invio a DDD dovrà essere effettuato il salvataggio. Se l'invio a DDD dovesse non andare a buon fine il sistema elaborerà un messaggio di errore. In questo caso sarà necessario contattare l'assistenza SAP.

Il buon esito dell'operazione, invece, sarà evidenziato da un messaggio come quello che segue.

Informazione



File PDF creati



4.2 VISUALIZZAZIONE/MODIFICA ID SAP DA CRUSCOTTO

Attraverso il cruscotto variazioni è possibile visualizzare o modificare l'ID SAP.

Selezionare l'help di ricerca accanto a ID Allegato Contabile.

Cruscotto Gestionale Creazione Variazioni

Informazioni Sistema

Data Sistema	05.05.21	User	FPELUSO	Nome	
Ora	15:39:36			Cognome	FPELUSO

Selezione Atto

ID Allegato Contab.	00000000			
Tipologia variazione				
Tipo documento				
Data Inserimento		Ora Inserimento	00:00:00	
Ufficio				
Oggetto Atto				

Verrà visualizzato un elenco contenente tutti gli ID Proposta staccati dal sistema e salvati.

ID Proposta di Decreto/Determina (1)



Delimitazioni

ID Prop.	Tipo Atto	Descrizione	Stato Id Prop.	User	Dt ins rec
00026708	V	Variazione	Proposta	FPELUSO	05.05.2021
00026703	V	Variazione	Proposta	FPELUSO	05.05.2021
00026698	V	Variazione	Proposta	FPELUSO	03.05.2021
00026695	V	Variazione	Proposta	FPELUSO	29.04.2021
00026694	V	Variazione	Proposta	FPELUSO	29.04.2021
00026693	V	Variazione	Proposta	FPELUSO	29.04.2021
00026692	V	Variazione	Repertoriato	FPELUSO	29.04.2021
00026691	V	Variazione	Repertoriato	FPELUSO	29.04.2021
00026690	V	Variazione	Repertoriato	FPELUSO	29.04.2021
00026671	V	Variazione	Proposta	FPELUSO	28.04.2021

Scorrendo verso destra sarà possibile visualizzare:

- Stato Id Proposta
- Utente che ne ha predisposto la creazione
- La data di creazione
- Ufficio
- Il decreto associato nel caso in cui il documento sia stata repertoriato su DDD
- Tipologia di variazione
- Tipo di documento

Fare doppio click sull'ID desiderato.

Il sistema visualizzerà i dati salvati in precedenza. Qualora sia stato già predisposto l'invio a DDD non sarà possibile effettuare alcuna modifica ma potranno essere visualizzati esclusivamente gli allegati contabili pdf prodotti.

Cruscotto Variazioni

Menu

Cruscotto Gestionale Creazione Variazioni



Informazioni Sistema

Data Sistema 05.05.21 User FPELUSO Nome
Ora 15:54:02 Cognome FPELUSO

Selezione Atto

ID Allegato Contab. 00026708
Tipologia variazione 2 Invio a FPV
Tipo documento V021 "Var. FPV Nuova Entr"

Data Inserimento 05.05.2021 Ora Inserimento 15:34:08
Ufficio 0060600992
Staff - Funzioni di Supporto Tecnico Operativo

Oggetto Atto



TEST

Bisognerà selezionare la variazione nella pagina successiva facendo click su

Pagina Successiva

Selezione per invio a DDD

Menu

Variazione ...	Variazione	Pos. ...	Anno +/-	Cap spesa	Mi...	Progr...	Mac...	Area Funzionale	N. doc.	Capitolo di entrata	T...	Tipologia	Categoria	Importo
<input checked="" type="checkbox"/>	117	1	2021 -	U05429	03	0303	202	E01091_U05429	4200000675	E01091	4	40200	4020100	5.000,00
<input checked="" type="checkbox"/>		2	2022 +	U05429	03	0303	202	E01091_U05429	4200000675	E000A9				1.000,00
<input checked="" type="checkbox"/>		3	2023 +	U05429	03	0303	202	E01091_U05429	4200000675	E000A9				4.000,00

Infine salvare e nel caso predisporre l'invio a DDD con l'apposito tasto. Ogni modifica effettuata dovrà essere salvata per essere resa effettiva.

Scheda chiusura

Menu Interrompere Sistema Pagina Precedente

Cruscotto Gestionale Creazione Decreti



Informazioni Sistema

ID proposta Dec/Det	26708	Data Inserimento	05.05.2021
Ufficio	0060600992	User	FPELUSO



Salvataggio

Salvataggio Dati a sistema



Anteprima Allegato

Visualizza/Stampa PDF



Invio Allegato a DDD

Invio PDF verso DDD

! In caso di modifica del campo "OGGETTO" effettuare il salvataggio per renderla effettiva

! Prima di procedere all'invio a DDD si prega di salvare.

4.3 ANNULLAMENTO PROVVISORI

Quando la proposta SAP non viene autorizzata dall'applicativo DDD l'utente deve provvedere all'annullamento dei documenti provvisori creati in fase di invio.

Selezionare da help di ricerca l'ID Allegato Contabile da annullare.

Cruscotto Gestionale Creazione Variazioni



Informazioni Sistema

Data Sistema	05.05.21	User	FPELUSO	Nome	
Ora	15:39:36			Cognome	FPELUSO

Selezione Atto

ID Allegato Contab.	00000000			Ann. Atto	Creaz. ID Proposta Atto
---------------------	----------	--	--	-----------	-------------------------

Tipologia variazione	
----------------------	--

Tipo documento	
----------------	--

Data Inserimento		Ora Inserimento	00:00:00
------------------	--	-----------------	----------

Ufficio	

Oggetto Atto	
--------------	--

Il tasto Annulla atto verrà sbloccato. Fare doppio click su Ann. Atto

Cruscotto Variazioni

Menu

Cruscotto Gestionale Creazione Variazioni




Informazioni Sistema

Data Sistema 05.05.21 User FPELUSO Nome
Ora 21:03:04 Cognome FPELUSO

Selezione Atto

ID Allegato Contab.	00026695	<input type="button" value="X Ann. Atto"/>	<input type="button" value="Creaz.ID Proposta Atto"/>
Tipologia variazione	2	<input type="text" value="Invio a FPV"/>	
Tipo documento	V021	<input type="text" value="Var. FPV Nuova Entr"/>	
Data Inserimento	29.04.2021	Ora Inserimento	16:32:26
Ufficio	0060600992 Staff - Funzioni di Supporto Tecnico Operativo		
Oggetto Atto	<input type="button" value="C"/> <input type="button" value="D"/> <input type="button" value="E"/> <input type="button" value="F"/> <input type="button" value="G"/> <input type="button" value="H"/> <input type="button" value="I"/> <input type="button" value="J"/> <input type="button" value="K"/> <input type="button" value="L"/> <input type="button" value="M"/> <input type="button" value="N"/> <input type="button" value="O"/> <input type="button" value="P"/> <input type="button" value="Q"/> <input type="button" value="R"/> <input type="button" value="S"/> <input type="button" value="T"/> <input type="button" value="U"/> <input type="button" value="V"/> <input type="button" value="W"/> <input type="button" value="X"/> <input type="button" value="Y"/> <input type="button" value="Z"/> <input type="button" value="0"/> <input type="button" value="1"/> <input type="button" value="2"/> <input type="button" value="3"/> <input type="button" value="4"/> <input type="button" value="5"/> <input type="button" value="6"/> <input type="button" value="7"/> <input type="button" value="8"/> <input type="button" value="9"/> <input type="button" value="."/> <input type="button" value=","/> <input type="button" value=":"/> <input type="button" value=";"/> <input type="button" value="<"/> <input type="button" value=">"/> <input type="button" value="["/> <input type="button" value="]"/> <input type="button" value="{"/> <input type="button" value="}"/> <input type="button" value="("/> <input type="button" value=")"/> <input type="button" value="*"/> <input type="button" value="+"/> <input type="button" value="-"/> <input type="button" value="="/> <input type="button" value="<"/> <input type="button" value=">"/> <input type="button" value="["/> <input type="button" value="]"/> <input type="button" value="{"/> <input type="button" value="}"/> <input type="button" value="("/> <input type="button" value=")"/> <input type="button" value="*"/> <input type="button" value="+"/> <input type="button" value="-"/> <input type="button" value="="/> <input type="button" value="<"/> <input type="button" value=">"/> <input type="button" value="["/> <input type="button" value="]"/> <input type="button" value="{"/> <input type="button" value="}"/> <input type="button" value="("/> <input type="button" value=")"/> <input type="button" value="*"/> <input type="button" value="+"/> <input type="button" value="-"/> <input type="button" value="="/> <input type="button" value="<"/> <input type="button" value=">"/> <input type="button" value="["/> <input type="button" value="]"/> <input type="button" value="{"/> <input type="button" value="}"/> <input type="button" value="("/> <input type="button" value=")"/> <input type="button" value="*"/> <input type="button" value="+"/> <input type="button" value="-"/> <input type="button" value="="/> <input type="button" value="<"/> <input type="button" value=">"/> <input type="button" value="["/> <input type="button" value="]"/> <input type="button" value="{"/> <input type="button" value="}"/> <input type="button" value="("/> <input type="button" value=")"/> <input type="button" value="*"/> <input type="button" value="+"/> <input type="button" value="-"/> <input type="button" value="="/> <input type="button" value="<"/> <input type="button" value=">"/> <input type="button" value="["/> <input type="button" value="]"/> <input type="button" value="{"/> <input type="button" value="}"/> <input type="button" value="("/> <input type="button" value=")"/> <input type="button" value="*"/> <input type="button" value="+"/> <input type="button" value="-"/> <input type="button" value="="/> <input type="button" value="<"/> <input type="button" value=">"/> <input type="button" value="["/> <input type="button" value="]"/> <input type="button" value="{"/> <input type="button" value="}"/> <input type="button" value="("/> <input type="button" value=")"/> <input type="button" value="*"/> <input type="button" value="+"/> <input type="button" value="-"/> <input type="button" value="="/> <input type="button" value="<"/> <input type="button" value=">"/> <input type="button" value="["/> <input type="button" value="]"/> <input type="button" value="{"/> <input type="button" value="}"/> <input type="button" value="("/> <input type="button" value=")"/> <input type="button" value="*"/> <input type="button" value="+"/> <input type="button" value="-"/> <input type="button" value="="/> <input type="button" value="<"/> <input type="button" value=">"/> <input type="button" value="["/> <input type="button" value="]"/> <input type="button" value="{"/> <input type="button" value="}"/> <input type="button" value="("/> <input type="button" value=")"/> <input type="button" value="*"/> <input type="button" value="+"/> <input type="button" value="-"/> <input type="button" value="="/> <input type="button" value="<"/> <input type="button" value=">"/> <input type="button" value="["/> <input type="button" value="]"/> <input type="button" value="{"/> <input type="button" value="}"/> <input type="button" value="("/> <input type="button" value=")"/> <input type="button" value="*"/> <input type="button" value="+"/> <input type="button" value="-"/> <input type="button" value="="/> <input type="button" value="<"/> <input type="button" value=">"/> <input type="button" value="["/> <input type="button" value="]"/> <input type="button" value="{"/> <input type="button" value="}"/> <input type="button" value="("/> <input type="button" value=")"/> <input type="button" value="*"/> <input type="button" value="+"/> <input type="button" value="-"/> <input type="button" value="="/> <input type="button" value="<"/> <input type="button" value=">"/> <input type="button" value="["/> <input type="button" value="]"/> <input type="button" value="{"/> <input type="button" value="}"/> <input type="button" value="("/> <input type="button" value=")"/> <input type="button" value="*"/> <input type="button" value="+"/> <input type="button" value="-"/> <input type="button" value="="/> <input type="button" value="<"/> <input type="button" value=">"/> <input type="button" value="["/> <input type="button" value="]"/> <input type="button" value="{"/> <input type="button" value="}"/> <input type="button" value="("/> <input type="button" value=")"/> <input type="button" value="*"/> <input type="button" value="+"/> <input type="button" value="-"/> <input type="button" value="="/> <input type="button" value="<"/> <input type="button" value=">"/> <input type="button" value="["/> <input type="button" value="]"/> <input type="button" value="{"/> <input type="button" value="}"/> <input type="button" value="("/> <input type="button" value=")"/> <input type="button" value="*"/> <input type="button" value="+"/> <input type="button" value="-"/> <input type="button" value="="/> <input type="button" value="<"/> <input type="button" value=">"/> <input type="button" value="["/> <input type="button" value="]"/> <input type="button" value="{"/> <input type="button" value="}"/> <input type="button" value="("/> <input type="button" value=")"/> <input type="button" value="*"/> <input type="button" value="+"/> <input type="button" value="-"/> <input type="button" value="="/> <input type="button" value="<"/> <input type="button" value=">"/> <input type="button" value="["/> <input type="button" value="]"/> <input type="button" value="{"/> <input type="button" value="}"/> <input type="button" value="("/> <input type="button" value=")"/> <input type="button" value="*"/> <input type="button" value="+"/> <input type="button" value="-"/> <input type="button" value="="/> <input type="button" value="<"/> <input type="button" value=">"/> <input type="button" value="["/> <input type="button" value="]"/> <input type="button" value="{"/> <input type="button" value="}"/> <input type="button" value="("/> <input type="button" value=")"/> <input type="button" value="*"/> <input type="button" value="+"/> <input type="button" value="-"/> <input type="button" value="="/> <input type="button" value="<"/> <input type="button" value=">"/> <input type="button" value="["/> <input type="button" value="]"/> <input type="button" value="{"/> <input type="button" value="}"/> <input type="button" value="("/> <input type="button" value=")"/> <input type="button" value="*"/> <input type="button" value="+"/> <input type="button" value="-"/> <input type="button" value="="/> <input type="button" value="<"/> <input type="button" value=">"/> <input type="button" value="["/> <input type="button" value="]"/> <input type="button" value="{"/> <input type="button" value="}"/> <input type="button" value="("/> <input type="button" value=")"/> <input type="button" value="*"/> <input type="button" value="+"/> <input type="button" value="-"/> <input type="button" value="="/> <input type="button" value="<"/> <input type="button" value=">"/> <input type="button" value="["/> <input type="button" value="]"/> <input type="button" value="{"/> <input type="button" value="}"/> <input type="button" value="("/> <input type="button" value=")"/> <input type="button" value="*"/> <input type="button" value="+"/> <input type="button" value="-"/> <input type="button" value="="/> <input type="button" value="<"/> <input type="button" value=">"/> <input type="button" value="["/> <input type="button" value="]"/> <input type="button" value="{"/> <input type="button" value="}"/> <input type="button" value="("/> <input type="button" value=")"/> <input type="button" value="*"/> <input type="button" value="+"/> <input type="button" value="-"/> <input type="button" value="="/> <input type="button" value="<"/> <input type="button" value=">"/> <input type="button" value="["/> <input type="button" value="]"/> <input type="button" value="{"/> <input type="button" value="}"/> <input type="button" value="("/> <input type="button" value=")"/> <input type="button" value="*"/> <input type="button" value="+"/> <input type="button" value="-"/> <input type="button" value="="/> <input type="button" value="<"/> <input type="button" value=">"/> <input type="button" value="["/> <input type="button" value="]"/> <input type="button" value="{"/> <input type="button" value="}"/> <input type="button" value="("/> <input type="button" value=")"/> <input type="button" value="*"/> <input type="button" value="+"/> <input type="button" value="-"/> <input type="button" value="="/> <input type="button" value="<"/> <input type="button" value=">"/> <input type="button" value="["/> <input type="button" value="]"/> <input type="button" value="{"/> <input type="button" value="}"/> <input type="button" value="("/> <input type="button" value=")"/> <input type="button" value="*"/> <input type="button" value="+"/> <input type="button" value="-"/> <input type="button" value="="/> <input type="button" value="<"/> <input type="button" value=">"/> <input type="button" value="["/> <input type="button" value="]"/> <input type="button" value="{"/> <input type="button" value="}"/> <input type="button" value="("/> <input type="button" value=")"/> <input type="button" value="*"/> <input type="button" value="+"/> <input type="button" value="-"/> <input type="button" value="="/> <input type="button" value="<"/> <input type="button" value=">"/> <input type="button" value="["/> <input type="button" value="]"/> <input type="button" value="{"/> <input type="button" value="}"/> <input type="button" value="("/> <input type="button" value=")"/> <input type="button" value="*"/> <input type="button" value="+"/> <input type="button" value="-"/> <input type="button" value="="/> <input type="button" value="<"/> <input type="button" value=">"/> <input type="button" value="["/> <input type="button" value="]"/> <input type="button" value="{"/> <input type="button" value="}"/> <input type="button" value="("/> <input type="button" value=")"/> <input type="button" value="*"/> <input type="button" value="+"/> <input type="button" value="-"/> <input type="button" value="="/> <input type="button" value="<"/> <input type="button" value=">"/> <input type="button" value="["/> <input type="button" value="]"/> <input type="button" value="{"/> <input type="button" value="}"/> <input type="button" value="("/> <input type="button" value=")"/> <input type="button" value="*"/> <input type="button" value="+"/> <input type="button" value="-"/> <input type="button" value="="/> <input type="button" value="<"/> <input type="button" value=">"/> <input type="button" value="["/> <input type="button" value="]"/> <input type="button" value="{"/> <input type="button" value="}"/> <input type="button" value="("/> <input type="button" value=")"/> <input type="button" value="*"/> <input type="button" value="+"/> <input type="button" value="-"/> <input type="button" value="="/> <input type="button" value="<"/> <input type="button" value=">"/> <input type="button" value="["/> <input type="button" value="]"/> <input type="button" value="{"/> <input type="button" value="}"/> <input type="button" value="("/> <input type="button" value=")"/> <input type="button" value="*"/> <input type="button" value="+"/> <input type="button" value="-"/> <input type="button" value="="/> <input type="button" value="<"/> <input type="button" value=">"/> <input type="button" value="["/> <input type="button" value="]"/> <input type="button" value="{"/> <input type="button" value="}"/> <input type="button" value="("/> <input type="button" value=")"/> <input type="button" value="*"/> <input type="button" value="+"/> <input type="button" value="-"/> <input type="button" value="="/> <input type="button" value="<"/> <input type="button" value=">"/> <input type="button" value="["/> <input type="button" value="]"/> <input type="button" value="{"/> <input type="button" value="}"/> <input type="button" value="("/> <input type="button" value=")"/> <input type="button" value="*"/> <input type="button" value="+"/> <input type="button" value="-"/> <input type="button" value="="/> <input type="button" value="<"/> <input type="button" value=">"/> <input type="button" value="["/> <input type="button" value="]"/> <input type="button" value="{"/> <input type="button" value="}"/> <input type="button" value="("/> <input type="button" value=")"/> <input type="button" value="*"/> <input type="button" value="+"/> <input type="button" value="-"/> <input type="button" value="="/> <input type="button" value="<"/> <input type="button" value=">"/> <input type="button" value="["/> <input type="button" value="]"/> <input type="button" value="{"/> <input type="button" value="}"/> <input type="button" value="("/> <input type="button" value=")"/> <input type="button" value="*"/> <input type="button" value="+"/> <input type="button" value="-"/> <input type="button" value="="/> <input type="button" value="<"/> <input type="button" value=">"/> <input type="button" value="["/> <input type="button" value="]"/> <input type="button" value="{"/> <input type="button" value="}"/> <input type="button" value="("/> <input type="button" value=")"/> <input type="button" value="*"/> <input type="button" value="+"/> <input type="button" value="-"/> <input type="button" value="="/> <input type="button" value="<"/> <input type="button" value=">"/> <input type="button" value="["/> <input type="button" value="]"/> <input type="button" value="{"/> <input type="button" value="}"/> <input type="button" value="("/> <input type="button" value=")"/> <input type="button" value="*"/> <input type="button" value="+"/> <input type="button" value="-"/> <input type="button" value="="/> <input type="button" value="<"/> <input type="button" value=">"/> <input type="button" value="["/> <input type="button" value="]"/> <input type="button" value="{"/> <input type="button" value="}"/> <input type="button" value="("/> <input type="button" value=")"/> <input type="button" value="*"/> <input type="button" value="+"/> <input type="button" value="-"/> <input type="button" value="="/> <input type="button" value="<"/> <input type="button" value=">"/> <input type="button" value="["/> <input type="button" value="]"/> <input type="button" value="{"/> <input type="button" value="}"/> <input type="button" value="("/> <input type="button" value=")"/> <input type="button" value="*"/> <input type="button" value="+"/> <input type="button" value="-"/> <input type="button" value="="/> <input type="button" value="<"/> <input type="button" value=">"/> <input type="button" value="["/> <input type="button" value="]"/> <input type="button" value="{"/> <input type="button" value="}"/> <input type="button" value="("/> <input type="button" value=")"/> <input type="button" value="*"/> <input type="button" value="+"/> <input type="button" value="-"/> <input type="button" value="="/> <input type="button" value="<"/> <input type="button" value=">"/> <input type="button" value="["/> <input type="button" value="]"/> <input type="button" value="{"/> <input type="button" value="}"/> <input type="button" value="("/> <input type="button" value=")"/> <input type="button" value="*"/> <input type="button" value="+"/> <input type="button" value="-"/> <input type="button" value="="/> <input type="button" value="<"/> <input type="button" value=">"/> <input type="button" value="["/> <input type="button" value="]"/> <input type="button" value="{"/> <input type="button" value="}"/> <input type="button" value="("/> <input type="button" value=")"/> <input type="button" value="*"/> <input type="button" value="+"/> <input type="button" value="-"/> <input type="button" value="="/> <input type="button" value="<"/> <input type="button" value=">"/> <input type="button" value="["/> <input type="button" value="]"/> <input type="button" value="{"/> <input type="button" value="}"/> <input type="button" value="("/> <input type="button" value=")"/> <input type="button" value="*"/> <input type="button" value="+"/> <input type="button" value="-"/> <input type="button" value="="/> <input type="button" value="<"/> <input type="button" value=">"/> <input type="button" value="["/> <input type="button" value="]"/> <input type="button" value="{"/> <input type="button" value="}"/> <input type="button" value="("/> <input type="button" value=")"/> <input type="button" value="*"/> <input type="button" value="+"/> <input type="button" value="-"/> <input type="button" value="="/> <input type="button" value="<"/> <input type="button" value=">"/> <input type="button" value="["/> <input type="button" value="]"/> <input type="button" value="{"/> <input type="button" value="}"/> <input type="button" value="("/> <input type="button" value=")"/> <input type="button" value="*"/> <input type="button" value="+"/> <input type="button" value="-"/> <input type="button" value="="/> <input type="button" value="<"/> <input type="button" value=">"/> <input type="button" value="["/> <input type="button" value="]"/> <input type="button" value="{"/> <input type="button" value="}"/> <input type="button" value="("/> <input type="button" value=")"/> <input type="button" value="*"/> <input type="button" value="+"/> <input type="button" value="-"/> <input type="button" value="="/> <input type="button" value="<"/> <input type="button" value=">"/> <input type="button" value="["/> <input type="button" value="]"/> <input type="button" value="{"/> <input type="button" value="}"/> <input type="button" value="("/> <input type="button" value=")"/> <input type="button" value="*"/> <input type="button" value="+"/> <input type="button" value="-"/> <input type="button" value="="/> <input type="button" value="<"/> <input type="button" value=">"/> <input type="button" value="["/> <input type="button" value="]"/> <input type="button" value="{"/> <input type="button" value="}"/> <input type="button" value="("/> <input type="button" value=")"/> <input type="button" value="*"/> <input type="button" value="+"/> <input type="button" value="-"/> <input type="button" value="="/> <input type="button" value="<"/> <input type="button" value=">"/> <input type="button" value="["/> <input type="button" value="]"/> <input type="button" value="{"/> <input type="button" value="}"/> <input type="button" value="("/> <input type="button" value=")"/> <input type="button" value="*"/> <input type="button" value="+"/> <input type="button" value="-"/> <input type="button" value="="/> <input type="button" value="<"/> <input type="button" value=">"/> <input type="button" value="["/> <input type="button" value="]"/> <input type="button" value="{"/> <input type="button" value="}"/> <input type="button" value="("/> <input type="button" value=")"/> <input type="button" value="*"/> <input type="button" value="+"/> <input type="button" value="-"/> <input type="button" value="="/> <input type="button" value="<"/> <input type="button" value=">"/> <input type="button" value="["/> <input type="button" value="]"/> <input type="button" value="{"/> <input type="button" value="}"/> <input type="button" value="("/> <input type="button" value=")"/> <input type="button" value="*"/> <input type="button" value="+"/> <input type="button" value="-"/> <input type="button" value="="/> <input type="button" value="<"/> <input type="button" value=">"/> <input type="button" value="["/> <input type="button" value="]"/> <input type="button" value="{"/> <input type="button" value="}"/> <input type="button" value="("/> <input type="button" value=")"/> <input type="button" value="*"/> <input type="button" value="+"/> <input type="button" value="-"/> <input type="button" value="="/> <input type="button" value="<"/> <input type="button" value=">"/> <input type="button" value="["/> <input type="button" value="]"/> <input type="button" value="{"/> <input type="button" value="}"/> <input type="button" value="("/> <input type="button" value=")"/> <input type="button" value="*"/> <input type="button" value="+"/> <input type="button" value="-"/> <input type="button" value="="/> <input type="button" value="<"/> <input type="button" value=">"/> <input type="button" value="["/> <input type="button" value="]"/> <input type="button" value="{"/> <input type="button" value="}"/> <input type="button" value="("/> <input type="button" value=")"/> <input type="button" value="*"/> <input type="button" value="+"/> <input type="button" value="-"/> <input type="button" value="="/> <input type="button" value="<"/> <input type="button" value=">"/> <input type="button" value="["/> <input type="button" value="]"/> <input type="button" value="{"/> <input type="button" value="}"/> <input type="button" value="("/> <input type="button" value=")"/> <input type="button" value="*"/> <input type="button" value="+"/> <input type="button" value="-"/> <input type="button" value="="/> <input type="button" value="<"/> <input type="button" value=">"/> <input type="button" value="["/> <input type="button" value="]"/> <input type="button" value="{"/> <input type="button" value="}"/> <input type="button" value="("/> <input type="button" value=")"/> <input type="button" value="*"/> <input type="button" value="+"/> <input type="button" value="-"/> <input type="button" value="="/> <input type="button" value="<"/> <input type="button" value=">"/> <input type="button" value="["/> <input type="button" value="]"/> <input type="button" value="{"/> <input type="button" value="}"/> <input type="button" value="("/> <input type="button" value=")"/> <input type="button" value="*"/> <input type="button" value="+"/> <input type="button" value="-"/> <input type="button" value="="/> <input type="button" value="<"/> <input type="button" value=">"/> <input type="button" value="["/> <input type="button" value="]"/> <input type="button" value="{"/> <input type="button" value="}"/> <input type="button" value="("/> <input type="button" value=")"/> <input type="button" value="*"/> <input type="button" value="+"/> <input type="button" value="-"/> <input type="button" value="="/> <input type="button" value="<"/> <input type="button" value=">"/> <input type="button" value="["/> <input type="button" value="]"/> <input type="button" value="{"/> <input type="button" value="}"/> <input type="button" value="("/> <input type="button" value=")"/> <input type="button" value="*"/> <input type="button" value="+"/> <input type="button" value="-"/> <input type="button" value="="/> <input type="button" value="<"/> <input type="button" value=">"/> <input type="button" value="["/> <input type="button" value="]"/> <input type="button" value="{"/> <input type="button" value="}"/> <input type="button" value="("/> <input type="button" value=")"/> <input type="button" value="*"/> <input type="button" value="+"/> <input type="button" value="-"/> <input type="button" value="="/> <input type="button" value="<"/> <input type="button" value=">"/> <input type="button" value="["/> <input type="button" value="]"/> <input type="button" value="{"/> <input type="button" value="}"/> <input type="button" value="("/> <input type="button" value=")"/> <input type="button" value="*"/> <input type="button" value="+"/> <input type="button" value="-"/> <input type="button" value="="/> <input type="button" value="<"/> <input type="button" value=">"/> <input type="button" value="["/> <input type="button" value="]"/> <input type="button" value="{"/> <input type="button" value="}"/> <input type="button" value="("/> <input type="button" value=")"/> <input type="button" value="*"/> <input type="button" value="+"/> <input type="button" value="-"/> <input type="button" value="="/> <input type="button" value="<"/> <input type="button" value=">"/> <input type="button" value="["/> <input type="button" value="]"/> <input type="button" value="{"/> <input type="button" value="}"/> <input type="button" value="("/> <input type="button" value=")"/> <input type="button" value="*"/> <input type="button" value="+"/> <input type="button" value="-"/> <input type="button" value="="/> <input type="button" value="<"/> <input type="button" value=">"/> <input type="button" value="["/> <input type="button" value="]"/> <input type="button" value="{"/> <input type="button" value="}"/> <input type="button" value="("/> <input type="button" value=")"/> <input type="button" value="*"/> <input type="button" value="+"/> <input type="button" value="-"/> <input type="button" value="="/> <input type="button" value="<"/> <input type="button" value=">"/> <input type="button" value="["/> <input type="button" value="]"/> <input type="button" value="{"/> <input type="button" value="}"/> <input type="button" value="("/> <input type="button" value=")"/> <input type="button" value="*"/> <input type="button" value="+"/> <input type="button" value="-"/> <input type="button" value="="/> <input type="button" value="<"/> <input type="button" value=">"/> <input type="button" value="["/> <input type="button" value="]"/> <input type="button" value="{"/> <input type="button" value="}"/> <input type="button" value="("/> <input type="button" value=")"/> <input type="button" value="*"/> <input type="button" value="+"/> <input type="button" value="-"/> <input type="button" value="="/> <input type="button" value="<"/> <input type="button" value=">"/> <input type="button" value="["/> <input type="button" value="]"/> <input type="button" value="{"/> <input type="button" value="}"/> <input type="button" value="("/> <input type="button" value=")"/> <input type="button" value="*"/> <input type="button" value="+"/> <input type="button" value="-"/> <input type="button" value="="/> <input type="button" value="<"/> <input type="button" value=">"/> <input type="button" value="["/> <input type="button" value="]"/> <input type="button" value="{"/> <input type="button" value="}"/> <input type="button" value="("/> <input type="button" value=")"/> <input type="button" value="*"/> <input type="button" value="+"/> <input type="button" value="-"/> <input type="button" value="="/> <input type="button" value="<"/> <input type="button" value=">"/> <input type="button" value="["/> <input type="button" value="]"/> <input type="button" value="{"/> <input type="button" value="}"/> <input type="button" value="("/> <input type="button" value=")"/> <input type="button" value="*"/> <input type="button" value="+"/> <input type="button" value="-"/> <input type="button" value="="/> <input type="button" value="<"/> <input type="button" value=">"/> <input type="button" value="["/> <input type="button" value="]"/> <input type="button" value="{"/> <input type="button" value="}"/> <input type="button" value="("/> <input type="button" value=")"/> <input type="button" value="*"/> <input type="button" value="+"/> <input type="button" value="-"/> <input type="button" value="="/> <input type="button" value="<"/> <input type="button" value=">"/> <input type="button" value="["/> <input type="button" value="]"/> <input type="button" value="{"/> <input type="button" value="}"/> <input type="button" value="("/> <input type="button" value=")"/> <input type="button" value="*"/> <input type="button" value="+"/> <input type="button" value="-"/> <input type="button" value="="/> <input type="button" value="<"/> <input type="button" value=">"/> <input type="button" value="["/> <input type="button" value="]"/> <input type="button" value="{"/> <input type="button" value="}"/> <input type="button" value="("/> <input type="button" value=")"/> <input type="button" value="*"/> <input type="button" value="+"/> <input type="button" value="-"/> <input type="button" value="="/> <input type="button" value="<"/> <input type="button" value=">"/> <input type="button" value="["/> <input type="button" value="]"/> <input type="button" value="{"/> <input type="button" value="}"/> <input type="button" value="("/> <input type="button" value=")"/> <input type="button" value="*"/> <input type="button" value="+"/> <input type="button" value="-"/> <input type="button" value="="/> <input type="button" value="<"/> <input type="button" value=">"/> <input type="button" value="["/> <input type="button" value="]"/> <input type="button" value="{"/> <input type="button" value="}"/> <input type="button" value="("/> <input type="button" value=")"/> <input type="button" value="*"/> <input type="button" value="+"/> <input type="button" value="-"/> <input type="button" value="="/> <input type="button" value="<"/> <input type="button" value=">"/> <input type="button" value="["/> <input type="button" value="]"/> <input type="button" value="{"/> <input type="button" value="}"/> <input type="button" value="("/> <input type="button" value=")"/> <input type="button" value="*"/> <input type="button" value="+"/> <input type="button" value="-"/> <input type="button" value="="/> <input type="button" value="<"/> <input type="button" value=">"/> <input type="button" value="["/> <input type="button" value="]"/> <input type="button" value="{"/> <input type="button" value="}"/> <input type="button" value="("/> <input type="button" value=")"/> <input type="button" value="*"/> <input type="button" value="+"/> <input type="button" value="-"/> <input type="button" value="="/> <input type="button" value="<"/> <input type="button" value=">"/> <input type="button" value="["/> <input type="button" value="]"/> <input type="button" value="{"/> <input type="button" value="}"/> <input type="button" value="("/> <input type="button" value=")"/> <input type="button" value="*"/> <input type="button" value="+"/> <input type="button" value="-"/> <input type="button" value="="/> <input type="button" value="<"/> <input type="button" value=">"/> <input type="button" value="["/> <input type="button" value="]"/> <input type="button" value="{"/> <input type="button" value="}"/> <input type="button" value="("/> <input type="button" value=")"/> <input type="button" value="*"/> <input type="button" value="+"/> <input type="button" value="-"/> <input type="button" value="="/> <input type="button" value="<"/> <input type="button" value=">"/> <input type="button" value="["/> <input type="button" value="]"/> <input type="button" value="{"/> <input type="button" value="}"/> <input type="button" value="("/> <input type="button" value=")"/> <input type="button" value="*"/> <input type="button" value="+"/> <input type="button" value="-"/> <input type="button" value="="/> <input type="button" value="<"/> <input type="button" value=">"/> <input type="button" value="["/> <input type="button" value="]"/> <input type="button" value="{"/> <input type="button" value="}"/> <input type="button" value="("/> <input type="button" value=")"/> <input type="button" value="*"/> <input type="button" value="+"/> <input type="button" value="-"/> <input type="button" value="="/> <input type="button" value="<"/> <input type="button" value=">"/> <input type="button" value="["/> <input type="button" value="]"/> <input type="button" value="{"/> <input type="button" value="}"/> <input type="button" value="("/> <input type="button" value=")"/> <input type="button" value="*"/> <input type="button" value="+"/> <input type="button" value="-"/> <input type="button" value="="/> <input type="button" value="<"/> <input type="button" value=">"/> <input type="button" value="["/> <input type="button" value="]"/> <input type="button" value="{"/> <input type="button" value="}"/> <input type="button" value="("/> <input type="button" value=")"/> <input type="button" value="*"/> <input type="button" value="+"/> <input type="button" value="-"/> <input type="button" value="="/> <input type="button" value="<"/> <input type="button" value=">"/> <input type="button" value="["/> <input type="button" value="]"/> <input type="button" value="{"/> <input type="button" value="}"/> <input type="button" value="("/> <input type="button" value=")"/> <input type="button" value="*"/> <input type="button" value="+"/> <input type="button" value="-"/> <input type="button" value="="/> <input type="button" value="<"/> <input type="button" value=">"/> <input type="button" value="["/> <input type="button" value="]"/> <input type="button" value="{"/> <input type="button" value="}"/> <input type="button" value="("/> <input type="button" value=")"/> <input type="button" value="*"/> <input type="button" value="+"/> <input type="button" value="-"/> <input type="button" value="="/> <input type="button" value="<"/> <input type="button" value=">"/> <input type="button" value="["/> <input type="button" value="]"/> <input type="button" value="{"/> <input type="button" value="}"/> <input type="button" value="("/> <input type="button" value=")"/> <input type="button" value="*"/> <input type="button" value="+"/> <input type="button" value="-"/> <input type="button" value="="/> <input type="button" value="<"/> <input type="button" value=">"/> <input type="button" value="["/> <input type="button" value="]"/> <input type="button" value="{"/> <input type="button" value="}"/> <input type="button" value="("/> <input type="button" value=")"/> <input type="button" value="*"/> <input type="button" value="+"/> <input type="button" value="-"/> <input type="button" value="="/> <input type="button" value="<"/> <input type="button" value=">"/> <input type="button" value="["/> <input type="button" value="]"/> <input type="button" value="{"/> <input type="button" value="}"/> <input type="button" value="("/> <input type="button" value=")"/> <input type="button" value="*"/> <input type="button" value="+"/> <input type="button" value="-"/> <input type="button" value="="/> <input type="button" value="<"/> <input type="button" value=">"/> <input type="button" value="["/> <input type="button" value="]"/> <input type="button" value="{"/> <input type="button" value="}"/> <input type="button" value="("/> <input type="button" value=")"/> <input type="button" value="*"/> <input type="button" value="+"/> <input type="button" value="-"/> <input type="button" value="="/> <input type="button" value="<"/> <input type="button" value=">"/> <input type="button" value="["/> <input type="button" value="]"/> <input type="button" value="{"/> <input type="button" value="}"/> <input type="button" value="("/> <input type="button" value=")"/> <input type="button" value="*"/> <input type="button" value="+"/> <input type="button" value="-"/> <input type="button" value="="/> <input type="button" value="<"/> <input type="button" value=">"/> <input type="button" value="["/> <input type="button" value="]"/> <input type="button" value="{"/> <input type="button" value="}"/> <input type="button" value="("/> <input type="button" value=")"/> <input type="button" value="*"/> <input type="button" value="+"/> <input type="button" value="-"/> <input type="button" value="="/> <input type="button" value="<"/> <input type="button" value=">"/> <input type="button" value="["/> <input type="button" value="]"/> <input type="button" value="{"/> <input type="button" value="}"/> <input type="button" value="("/> <input type="button" value=")"/> <input type="button" value="*"/> <input type="button" value="+"/> <input type="button" value="-"/> <input type="button" value="="/> <input type="button" value="<"/> <input type="button" value=">"/> <input type="button" value="["/> <input type="button" value="]"/> <input type="button" value="{"/> <input type="button" value="}"/> <input type="button" value="("/> <input type="button" value=")"/> <input type="button" value="*"/> <input type="button" value="+"/> <input type="button" value="-"/> <input type="button" value="="/> <input type="button" value="<"/> <input type="button" value=">"/> <input type="button" value="["/> <input type="button" value="]"/>		

Per proseguire fare click su 

Una pop-up informa del corretto svolgimento dell'operazione di annullamento.

Informazione



ID Proposta annullato con successo.



L'annullamento del provvisorio ristabilisce la disponibilità delle risorse sui capitoli.